



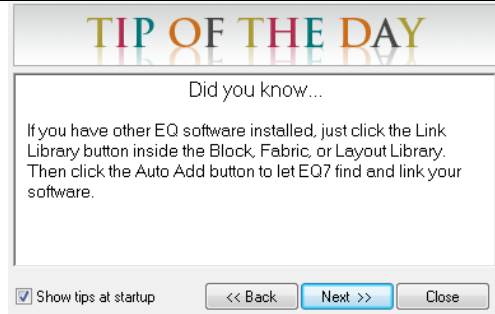
WILMA KARELS

Patchwork & Quilten

Concordialaan 5 - 6712 GL Ede - www.wilmakarels.nl

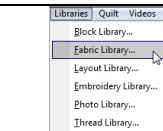
EQ7 Tip van de dag (29)

Als u ook andere EQ software heeft geïnstalleerd, klik op de knop 'Link Library' in de blokken, stoffen of lay-out bibliotheek. Klik dan op de 'Auto Add'-knop om EQ de software te laten zoeken en te koppelen.

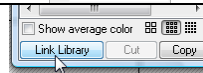


Link andere EQ software met 'Auto Add'

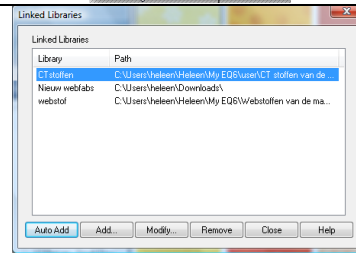
Klik in de bovenste menubalk op 'Libraries' en kies één van de bibliotheken uit.



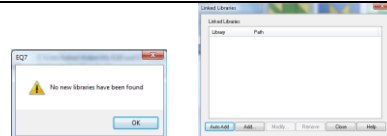
Klik op de knop 'Link Library', links onder in het menu.



Er verschijnt nu een nieuw menu in beeld, met alle andere software die u kunt linken. Hier kunt u ook de stoffenbibliotheek vinden die u van de website van Electric Quilt kunt downloaden. Ook zijn er verschillende andere stoffenbibliotheken te vinden op internet.



Heeft u al de software al gelinkt, of is er geen software beschikbaar, dan geeft het programma dit zelf aan.



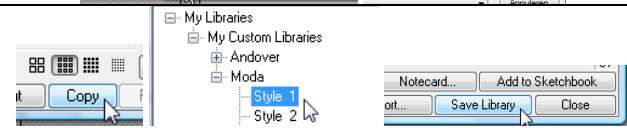
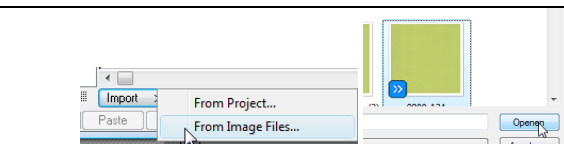
Op de volgende websites kunt u stoffen downloaden om in EQ te gebruiken: Bij elke website is de methode van binnenhalen anders. Vaak staat er 'download'. Het zijn soms 'zip' bestanden die u eerst op een door u gekozen plaats in de computer uit moet pakken. Daarna kunt u ze via uw libraries opzoeken en binnen halen met 'import image files' in de library. Klik op de stoffen, klik op 'open', kopieer de stof met 'copy'. Ga naar de bibliotheek van uw keuze en klik op plakken 'paste'. Als laatste handeling moet u de nieuwe bibliotheek nog opslaan met 'save library'.

<http://quiltwithus.connectingthreads.com/page/eq-downloads>


<http://www.andoverfabrics.com/ZipBrowser.php>

http://www.unitednotions.com/un_main.nsf/mf_comingsoon

http://www.northcott.net/?sid=2&layout=2col&content=fabric_details&fabid=1&colid=503&colorid=848



Deze EQ7 tip is vertaald en uitgewerkt door Heleen Pinkster. Kijk op www.wilmakarels.nl voor gratis patronen en Electric Quilt producten.



 THE ELECTRIC
QUILT COMPANY