



WILMA KARELS

Patchwork & Quilten

Concordialaan 5 - 6712 GL Ede - www.wilmakarels.nl

EQ7 Tip van de dag (26)

In EQ7 zullen de stoffen zich automatisch aanpassen aan de maat van het blok van uw keuze.

Het 9 inch blok dat u ziet op het beeldscherm komt overeen met het 9 inch blok dat u heeft genaaid.

Wat u ziet is wat u krijgt.

TIP OF THE DAY

Did you know...

The fabric in EQ7 will scale automatically to the block sizes you've chosen. The 9-inch block you see on your screen will match your finished 9-inch sewn block. What you see is what you get!


Show tips at startup

<< Back Next >> Close

Stoffen kunnen zich aanpassen aan de maat van het blok.


Klik bij de bovenste menubalk op Worktable > Work on Block (werktafel > werk aan blok) om een nieuw blok te maken.

Kies een blok met een eenvoudig patroon, zodat u de verandering duidelijk ziet. Kleur dit blok in met een stof met een duidelijk motief.



Klik bij het onderste tabblad op Easy Draw. Zorg dat boven in beeld de maat van het blok op 9 x 9 staat. Gebruikt u inches, dan zal dat groot zijn, gebruikt u cm, dan is dat klein. In dit voorbeeld staat de maat op 9 x 9 inch.

Tracing Image EasyDraw Color Drawing Setup Block Width: 9.000 Block Height: 9.000




Klik op de 9 van de maat van het blok, verander die in 18 x 18. U kunt met de tab-toets op uw toetsenbord naar de volgende 9 gaan om die te veranderen. Klik nu op het tabblad 'Color'.

Block Width: 18.000
Block Height: 18.000

Tracing Image EasyDraw Color

De stof in het blok is van maat veranderd, het schaalt mee met de maat van het blok.



Op deze manier kunt u zien of een stof ook in de maat van uw blok past. Via onderstaande link kunt u veel nieuwe stoffen downloaden, die ook in de winkels te koop zijn. Volg hiervoor de instructies op de website van EQ.

Free Fabrics of the Month

Free Fabric Download of the Month: Kaffe Fassett Combo

These fabrics are from our Stash fabric software series. We use Stash to search by color and theme to find coordinating prints quickly. With this palette you get about 100 fabrics per month. With Stash you get over 4500 fabrics per CD. If you own Stash, you can still download the collection to your EQ5, EQ6, or EQ7 to have the handy group of fabrics.

These libraries will work in EQ5, EQ6, and EQ7 (not in EQ4).


[Download as a Library](#) [Download as a Project](#)

[See all Library Downloads >](#) [See all Project Downloads >](#)

Vote for Next Month [Download as Library Instructions](#) [Download as Project Instructions](#)

http://doyoueq.com/project_download_categories/fabric-downloads/

Deze EQ7 tip is vertaald en uitgewerkt door Heleen Pinkster. Kijk op www.wilmakarels.nl voor gratis patronen en Electric Quilt producten.



**THE ELECTRIC
QUILT COMPANY**