



WILMA KARELS

Patchwork & Quilten

Concordialaan 5 - 6712 GL Ede - www.wilmakarels.nl

Tip van de dag

Om een groot effen stuk stof als achtergrond van een 'custom' quilt te plaatsen, moet u een effen blok maken. Klik met de rechter muisknop op het blokken pallet en klik op 'Add Plain Block' (effen blok toevoegen). Nu kunt u het effen blok in uw quilt plaatsen (shift ingedrukt houden en slepen) en vullen met stof.

TIP OF THE DAY

Did you know...

To place a large plain fabric in the background of your custom quilt, you need to create a plain block. Right-click over the block palette and click Add Plain Block. Now you can drag that block onto your quilt and fill it with fabric.

Show tips at startup

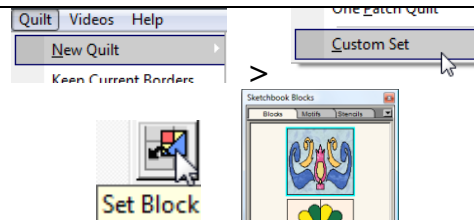
<< Back

Next >>

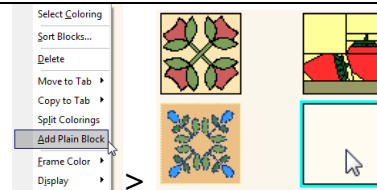
Close

Plaats een effen achtergrond in een 'custom-quilt'

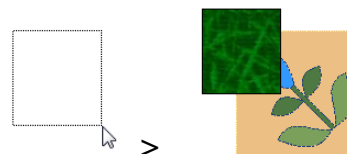
Klik bij de werkbalk aan de bovenkant op 'work on quilt' en daarna op QUILT > New Quilt
Kies bij de opties van 'New Quilt' de mogelijkheid: 'Custom Set'
Klik op de knop 'Set block' (plaats blok). Het blokken pallet verschijnt nu.



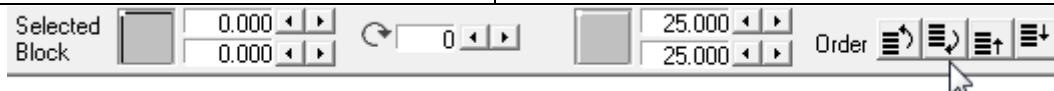
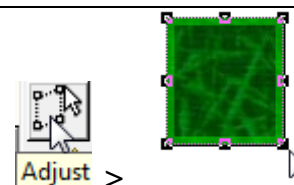
Klik met de rechter muisknop boven het pallet. Enr verschijnt een uitrol menu. Kies 'Add Plain Block' (voeg effen blok toe). Dit effen blok is nu direct actief op uw pallet. U kunt hem direct gaan plaatsen in de quilt.



Ga met de cursor boven de quilt. Houd de SHIFT toets op het toetsenbord en de linker muisknop beiden ingedrukt en sleep het effen blok op de quilt. Kleur dit blok met de verfkwast.



Klik op de rechter werkbalk op 'adjust' en klik op het gekeurde effen blok. Gebruik de 'knopen' op de hoeken van het vlak om de maat te veranderen, of doe dit in de werkbalk vlak boven de quilt.



Verander hier de positie van het blok in de quilt. Reken links boven als nul punt

Hier kunt u het blok laten draaien

Verander hier de maat van het blok

Verander hier de volgorde van stapelen van de blokken

Deze EQ6 tip is vertaald en uitgewerkt door Heleen Pinkster
Kijk op onze site voor openingstijden, workshops, cursussen, informatie over quilten en natuurlijk alle Electric Quilt producten: www.wilmakarels.nl