

## Tip van de dag

Elk blok dat bestaat uit vierkanten en rechthoeken kan worden omgezet in een quilt lay-out. Kies Quilt > 'create quilt from block' (maak quilt van blok)

## TIP OF THE DAY

### Did you know...

Any block with only squares and rectangles can be turned into a quilt layout. Choose Quilt > Create Quilt from Block.

Show tips at startup

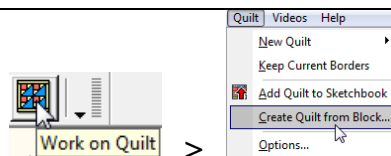
<< Back

Next >>

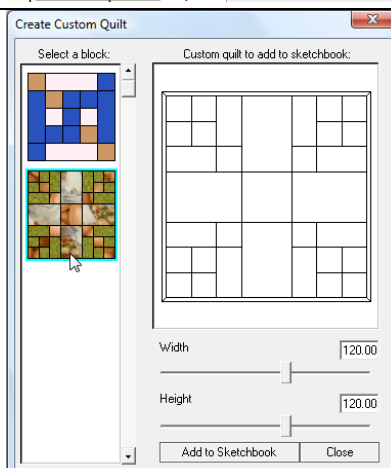
Close

## Elk blok dat bestaat uit vierkanten en rechthoeken kan worden omgezet in een quilt lay-out.

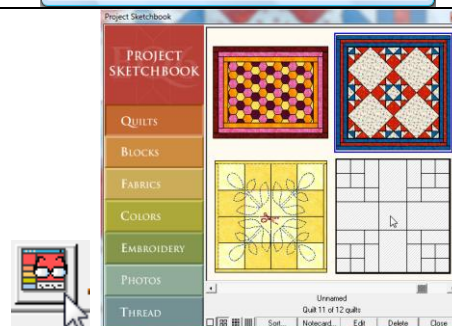
Klik bij de werkbalk aan de bovenkant op 'Work on Quilt' en daarna op QUILT > Create Quilt from Block (maak quilt van blok)



Er verschijnt nu een venster met alle blokken uit uw schetsboek, die alleen uit vierkanten en rechthoeken bestaan. Alle andere blokken in uw schetsboek staan niet in dit venster. Links staan deze blokken afgebeeld. Klik op het blok van uw keuze. Rechtsonder staan twee schuifbalken, waarmee u de maat van de nieuwe lay-out kunt bepalen. Width = breedte, en Hight = hoogte.



Als u de lay-out heeft aangepast aan uw wensen klikt u op 'Add to Sketchbook' en sluit u af met 'Close'. Hiermee slaat u de nieuwe lay-out op in het schetsboek. Klik op 'View Sketchbook' om te zien dat uw lege lay-out is opgeslagen in het schetsboek van dit project.



Dubbel klik op de nieuwe, lege lay-out, zodat deze op uw werktafel gezet wordt. U kunt nu elk vakje vullen met patchwork blokken. De blokken zullen zich aanpassen aan de maat van de blokken in de lay-out.

