



WILMA KARELS

Patchwork & Quilten

Concordialaan 5 - 6712 GL Ede - www.wilmakarels.nl

EQ7 Tip van de dag (7)

Wilt u op stof printen? Gebruik het nieuwe Print-Foto-layout gereedschap van EQ7. Dit nieuwe gereedschap laat u meerdere foto's van maat veranderen en een plaats geven op de stof. Er blijven nu geen nutteloze restjes stof over.

TIP OF THE DAY

Did you know...

Printing on fabric? Use EQ7's new Print Photo Layout feature. This great new feature lets you size and position multiple photos on one sheet of fabric. No more wasted fabric!

Show tips at startup

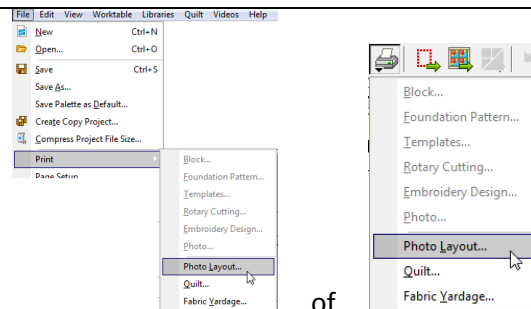
<< Back

Next >>

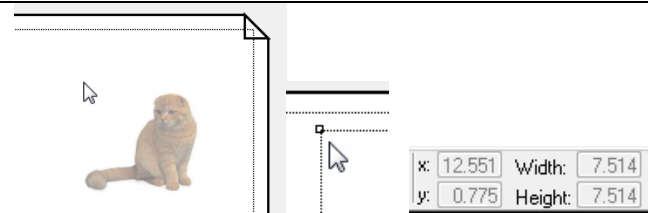
Close

Print op stof gereedschap.

Klik bij de menubalk aan de bovenkant op de knop 'File' en daarna op 'Print' (bestand > print) of klik direct op het icoontje 'Print'. Klik daarna op de optie 'Photo Layout' (foto lay-out). Er verschijnt nu een vel fotopapier, waar u de foto's, die naast het vel staan, op kunt plaatsen.



H-Klik (klik en houd de muisknop ingedrukt) op een foto rechts in beeld en sleep deze naar het fotopapier. Met de knopen rondom de foto kunt u de maat veranderen. De maten van de foto worden boven in beeld zichtbaar.



Boven in beeld vindt u de knoppen waarmee de foto kan worden gedraaid, gespiegeld of waarmee het hele fotopapier wordt gevuld met de zelfde foto-tegels.



Draaien, spiegelen en vermenigvuldigen

Boven in beeld staan ook de knoppen voor het per foto positie kiezen op het fotopapier. De afbeeldingen op de knoppen spreken hierbij voor zich.



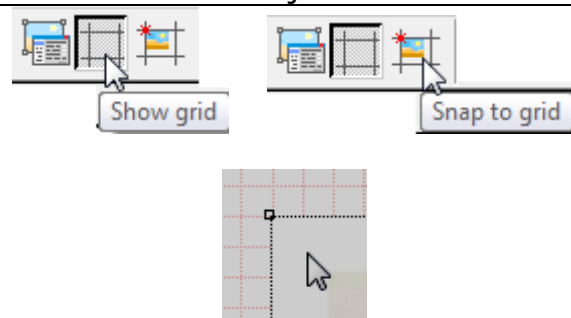
Per foto positie kiezen

Boven in beeld staan ook nog knoppen om meerdere foto's tegelijk van positie te laten veranderen (uitlijnen).




uitlijnen

Bij de optie 'Show Grid' verschijnen er rasterlijnen op het fotopapier, waardoor positie kiezen en maat aanpassen eenvoudiger wordt. 'Snap to Grid' laat de foto automatisch binnen de lijnen van het raster vallen. EQ7 gebruikt hierbij de linker bovenhoek van de foto die geactiveerd is.



Deze EQ7 tip is vertaald en uitgewerkt door Heleen Pinkster. Kijk op www.wilmakarels.nl voor gratis patronen en Electric Quilt producten.



 THE ELECTRIC
QUILT COMPANY