



WILMA KARELS

Patchwork & Quilten

Concordialaan 5 - 6712 GL Ede - www.wilmakarels.nl

Tip van de dag

Om een blok (inclusief alle inkleuringen) uit het schetsboek te verwijderen, klikt u op de eerst pijl die naar links wijst. Hiermee worden alleen de getekende lijnen zichtbaar. Klik dan op de knop 'Delete'. Hiermee verwijdert u het blok met al de inkleuringen.

TIP OF THE DAY

Did you know...

To delete a block and all its colorings from the Sketchbook, click the first arrow (pointing left) to display the line drawing. Click the Delete button. This will delete the block and all its colorings.

Show tips at startup

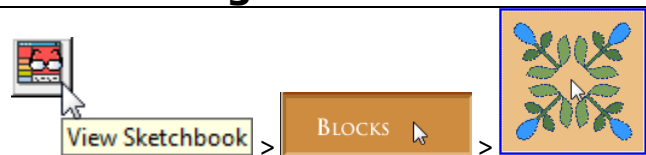
<< Back

Next >>

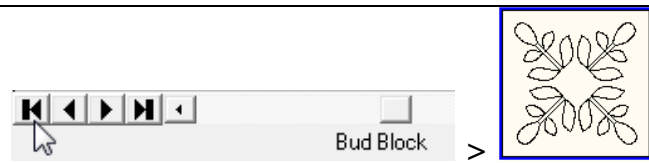
Close

Verwijder een blok met alle inkleuringen in één keer.

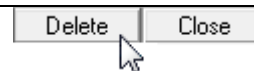
Klik op de knop 'view Sketchbook' (bekijk schetsboek) en klik op het tabblad 'Blocks' (blokken). Klik nu op het blok dat u wilt verwijderen. Er verschijnt een rand omheen, zodat u kunt zien dat het blok geactiveerd is.



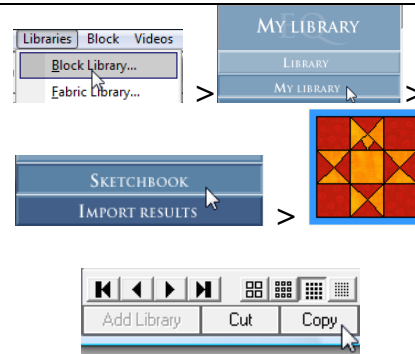
Klik nu op de linker pijlknop waarmee u de verschillende inkleuringen kunt selecteren. In het schetsboek verandert het blok verandert nu in lijnenafbeelding.



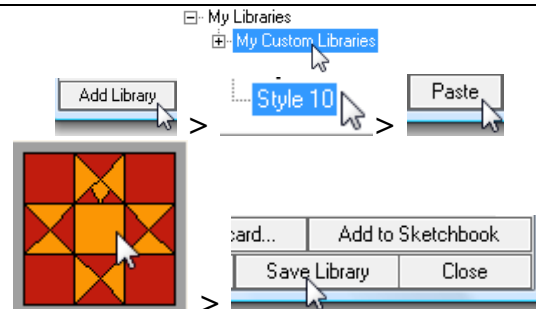
Klik nu op de knop 'Delete' (verwijderen) zodat het blok uit het schetsboek verdwijnt.



Indien u zelf een blok hebt gemaakt en u wilt u het blok nu wel uit het schetsboek verwijderen, maar later in een ander project gebruiken, sla het blok dan eerst op in uw eigen blokkenbibliotheek (My Library). Klik op 'Libraries' > 'Block Lybrary' > 'Sketchbook' en klik op het blok. Klik nu op 'Copy' om het blok te kopiëren.



Klik op 'My Library' > 'My Custom Libraries' (mijn persoonlijke bibliotheken). Indien er geen bibliotheek van uw keuze is, kunt u met 'Add Library' een bibliotheek toevoegen. Kies nu een 'style' binnen de bibliotheek van uw keuze. Plak ('Paste') het blok in deze bibliotheek en sla het op met 'save'.



Deze EQ6 tip is vertaald en uitgewerkt door Heleen Pinkster
Kijk op onze site voor openingstijden, workshops, cursussen, informatie over quilten en
natuurlijk alle Electric Quilt producten: www.wilmakarels.nl