



# WILMA KARELS

## Patchwork & Quilten

Concordialaan 5 - 6712 GL Ede - [www.wilmakarels.nl](http://www.wilmakarels.nl)

### EQ7 Tip van de dag (9)

'Rotary cutting' (snijden met rolmes) is een waarde bij benadering. Als u de snijtabel zo precies mogelijk wilt hebben, print deze dan uit met een raster in een geschikt veelvoud van het blok. Voor een Ohio Star, of een ander 9-patch blok, print u het blok in een veelvoud van 3, 6, 9 of 12 inch.

### TIP OF THE DAY

#### Did you know...

Rotary cutting is an approximation. If you want your rotary cutting chart to be as accurate as possible, be sure to print at an appropriate multiple of the block's grid. For an Ohio Star or other 9-patch block, print it at any multiple of 3, like 6, 9, or 12 inches.

Show tips at startup

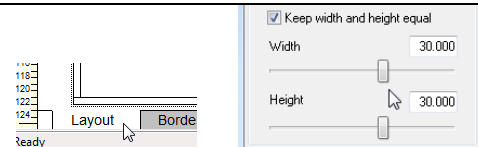
<< Back

Next >>

Close

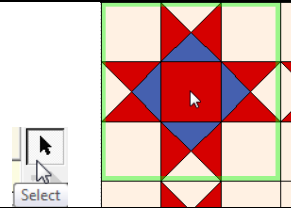
### Maak Rotary cutting waarden zo precies mogelijk.

Als u een quilt wilt maken met blokken die met het rolmes zijn gesneden, kiest u eerst blokken die hier geschikt voor zijn. Vervolgens kiest u als maat een veelvoud van het raster van het blok, om er zuivere mallen van te krijgen. Dit kunt u doen bij het tabblad 'Layout' links onder in beeld.

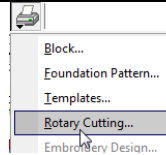


Width (breedte) en Height (hoogte) zijn beide een veelvoud van het raster van het blok.

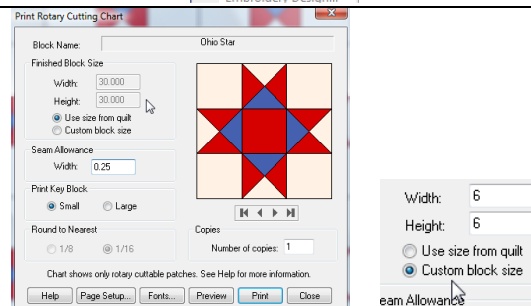
Klik op het blok met de 'select' knop. Het blok krijgt nu een gekleurde rand waardoor zichtbaar wordt welk blok u selecteert.



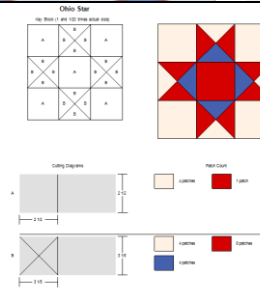
Klik vervolgens op de knop 'Print' (of via File > Print), en kies voor het menu 'Rotary Cutting' (snijden met rolmes).




Controleer nu of de maat bij 'Width' (breedte) en 'Height' (hoogte) een veelvoud zijn van het raster in het blok. Pas dit getal eventueel nog aan door op 'Custom block size' te klikken. Nu kunt u de getallen veranderen.



Klik op 'Print'. U krijgt nu een afdruk met een sleutelblok, een gekleurd blok en de te snijden stroken / patches. Door eerst op 'Preview' te klikken kunt u eerst de afdruk controleren, voordat u gaat printen.



Deze EQ7 tip is vertaald en uitgewerkt door Heleen Pinkster. Kijk op [www.wilmakarels.nl](http://www.wilmakarels.nl) voor gratis patronen en Electric Quilt producten.



 THE ELECTRIC  
QUILT COMPANY