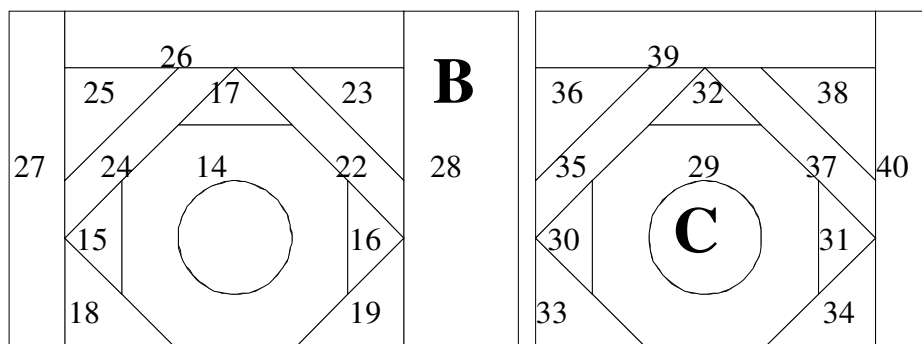
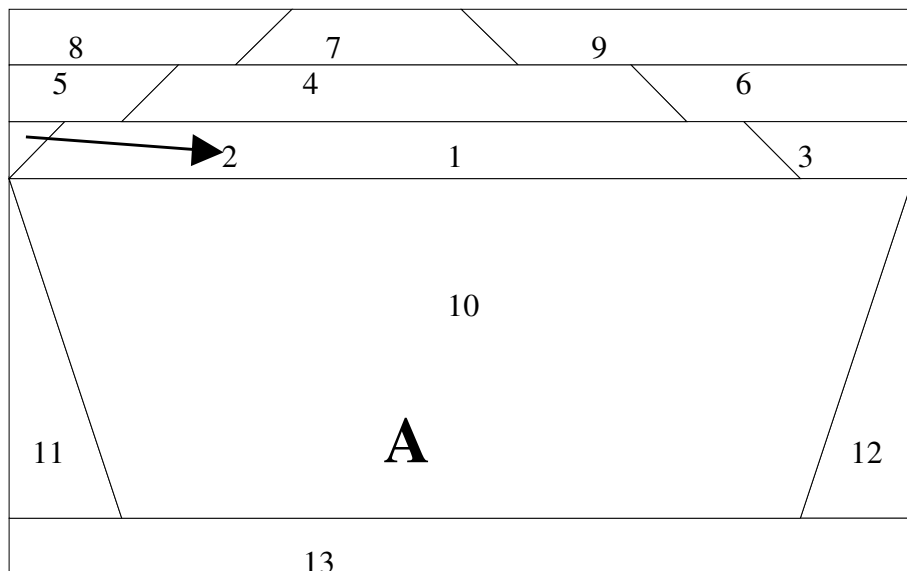


**Blok van de maand
December 2003
Country Life:
kar**



Achtergrond informatie

Dit jaar staan de blokken van de maand in het teken van 'Country Life'. Elke maand worden de blokken op dezelfde maat afgedrukt. Om de maat te veranderen hoeft u alleen maar een grotere of kleinere copie te maken. Gebruik vlieseline als ondergrond (foundation) en naai de lapjes hier op zoals bij de Log Cabin cursus (foundation piecing).

Werkwijze

Dit blok bestaat uit verschillende mallen. Copieer dit blad op de gewenste grootte, teken deze afbeeldingen op vlieseline over (A t/m E wel wat verder uit elkaar dan op de afbeelding). Knip alle mallen uit het papier. Gebruik deze

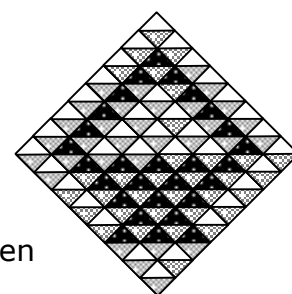
mallen in spiegelbeeld op de achterkant van de stof. Knip de stukjes stof met naadtoeslag uit. Naai eerst de nummers 1 t/m 9 van groep A aan elkaar, ga dan verder met nummer 10 etc. Naai alle delen van groep B en C aan elkaar. Naai nu groep B aan C. Naai A aan BC.

Tip

De cirkel in nummer 14 en 29 kunt u er op appliceren, maar u kunt er ook een knoop voor gebruiken.

Succes,

Dit blok is gemaakt door Heleen Pinkster voor:
Wilma Karels Borduren en Quilten
Concordialaan 5 - 6712 GL Ede - 0318 - 612862
Kijk op www.wilmakarels.nl voor informatie over de workshops en cursussen die Heleen Pinkster in de winkel van Wilma Karels verzorgt.



The Scrap Basket